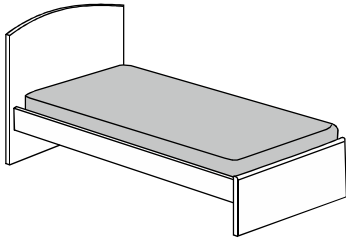


# КРОВАТЬ АС6

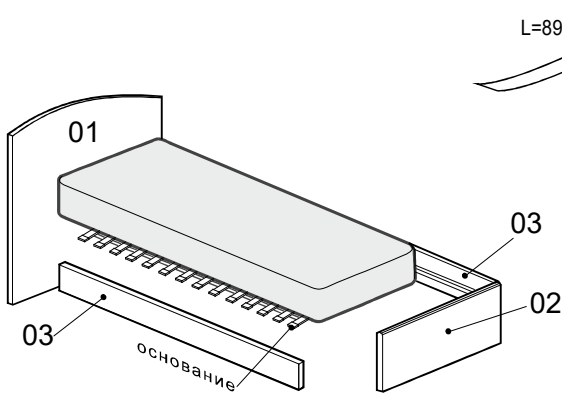


**Сборку производите на чистой ровной поверхности**

► Фирма оставляет за собой право вносить изменения не влияющие на качество изделия

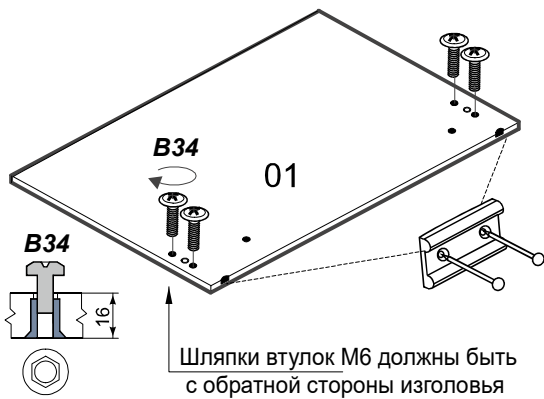


Саморез 4x30  ш30  2шт.	шкант  4шт.	Фиксатор В54  28шт.	Гвоздь  8шт.	ВИНТ 6x12 <b>В34</b>  16шт.	стяжка угловая кроватьная  4шт.	Уголок кроватьный 267x22  4шт.	Нако- нечник Н5  4шт.	Винт 6,3x13 <b>В5</b>  20 шт.
--	-------------------	------------------------------	--------------------	---	---	--	-----------------------------------	---

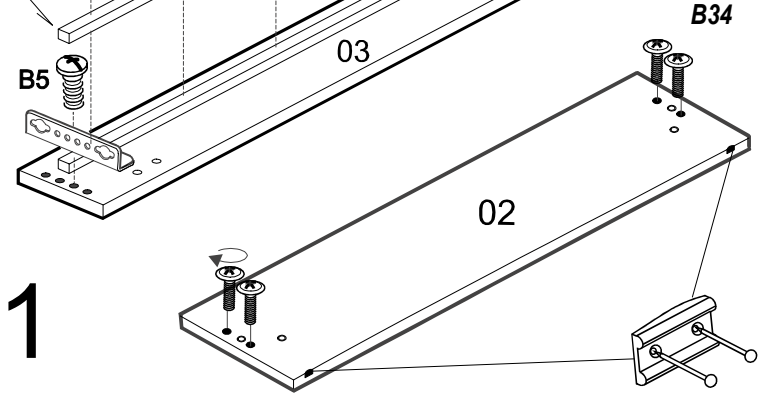


L=898  
Планка с отверстиями  
1шт.

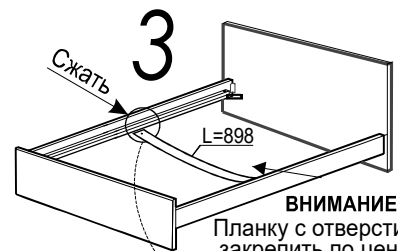
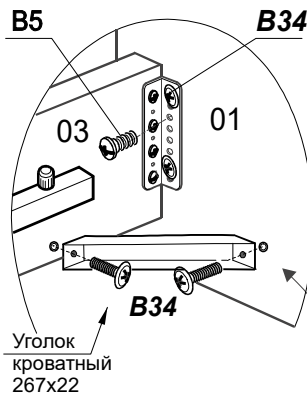
Для крепления бруска см. фурнитуру и инструкцию А23.27М  
находящиеся в упаковке АЕ7.17 (Царги)



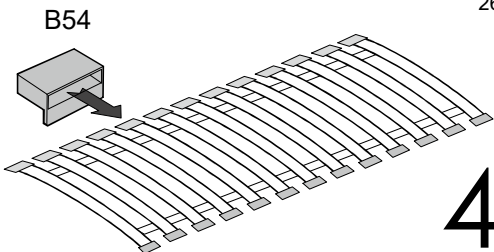
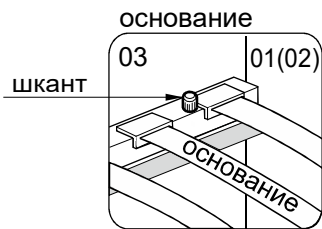
**1**



**2**

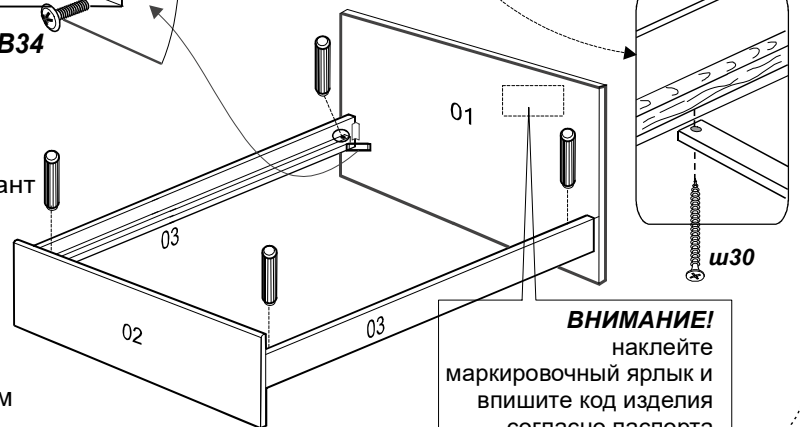


**ВНИМАНИЕ!**  
Планку с отверстиями  
закрепить по центру  
кроватьи согласно схеме.



**4**

В последнюю очередь укладываем  
основание и матрац.



**ВНИМАНИЕ!**  
наклейте  
маркировочный ярлык и  
впишите код изделия  
согласно паспорта