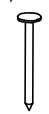



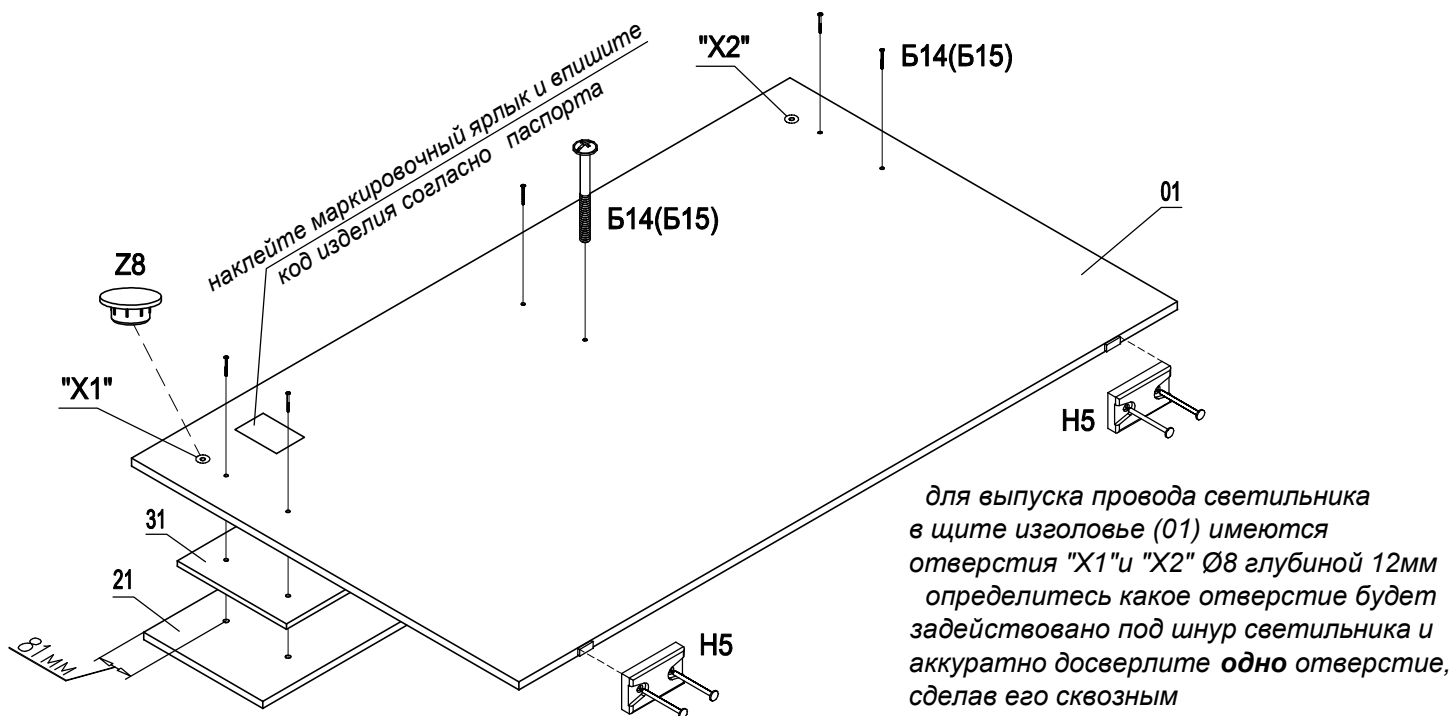
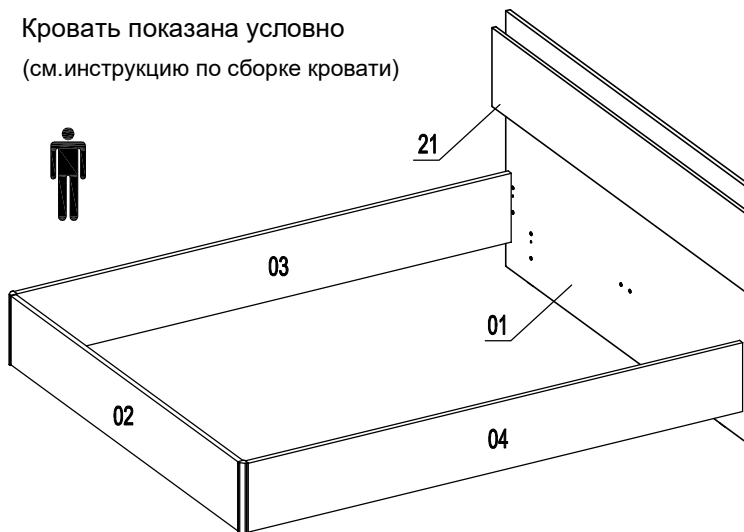
Фирма оставляет за собой право вносить изменения, не влияющие на качество изделия

сборку производите на чистой ровной поверхности

## Инструкция по сборке изголовья кровати AR6, AR5, AR7, AR8, AR9 Rimini

Кровать показана условно  
(см. инструкцию по сборке кровати)

Гвоздь 1,6x25  4шт.	Наконечник H-5  2шт.	Заглушка пласт. Ø8 <b>Z8</b>  2шт.	Винт М6х40 для наклейки ЛДСП <b>Б14</b>  6шт.
при сборке не прилагайте излишних усилий, чтобы не повредить изделие			М6х45 для наклейки мягкой <b>Б15</b>  6шт.



### Схема установки ленточного светильника

