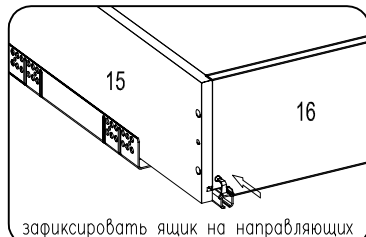
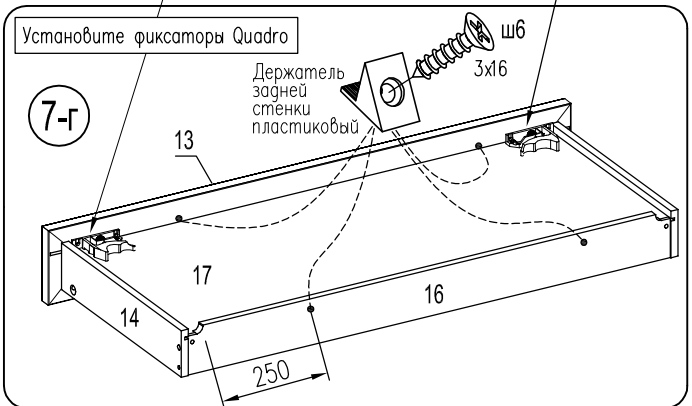
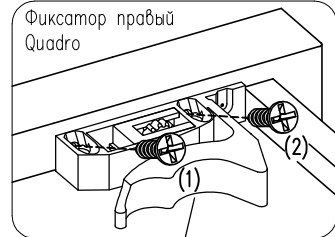
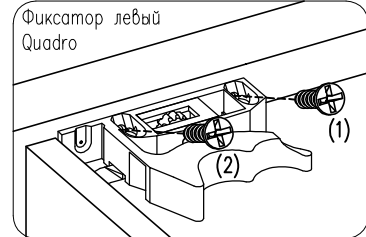


1. Прикрепить фиксатор Quadro к передней стенке ящика саморезом Ш66 3,5x16(1)
2. Вывернуть фиксатор Quadro по дну ящика.
3. Зафиксировать в этом положении саморезом Ш66 3,5x16(2)



посредством регулировочного колесика можно регулировать ящик по высоте до +2мм

