

## Шкаф FCC

Сборку производите на твердой и ровной поверхности!

Фирма оставляет за собой право вносить изменения, не влияющие на качество изделия

### ВНИМАНИЕ!

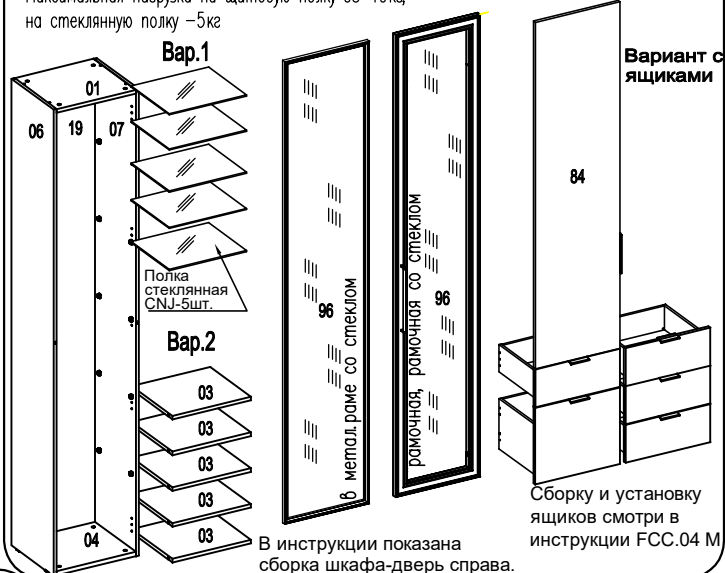
При сборке не прилагайте больших усилий, чтобы не пробить щит шкафом.

Ручка показана условно, крепление ручек смотри в инструкции по установке ручек

### ВНИМАНИЕ!

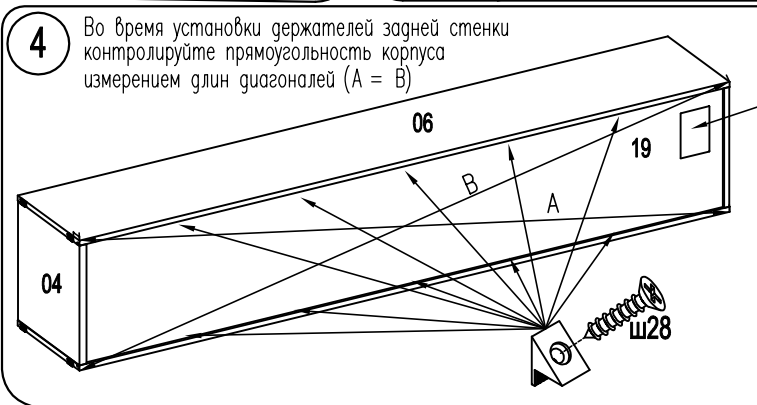
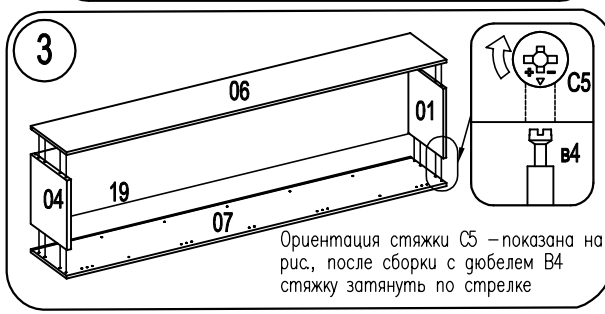
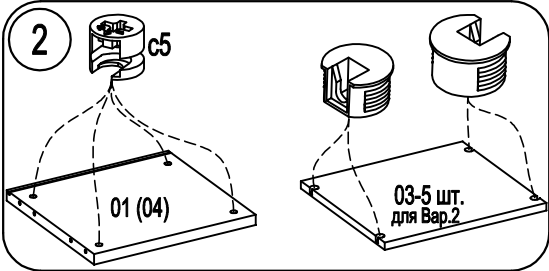
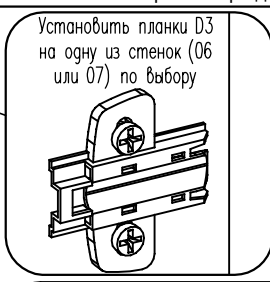
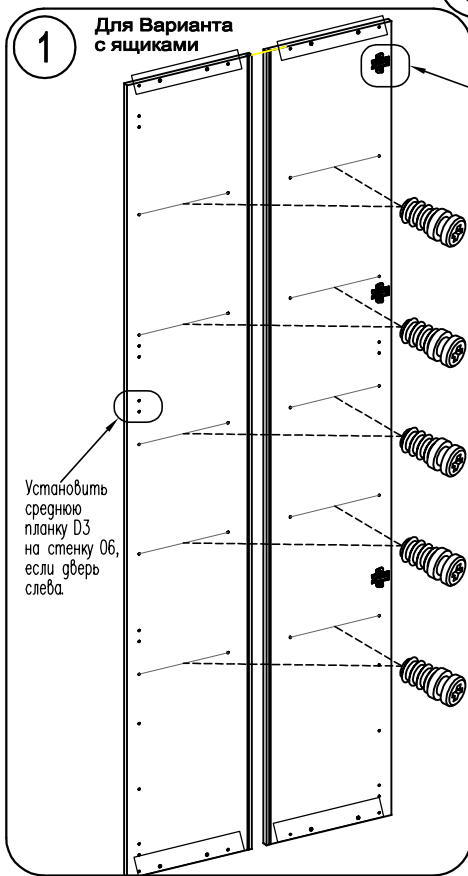
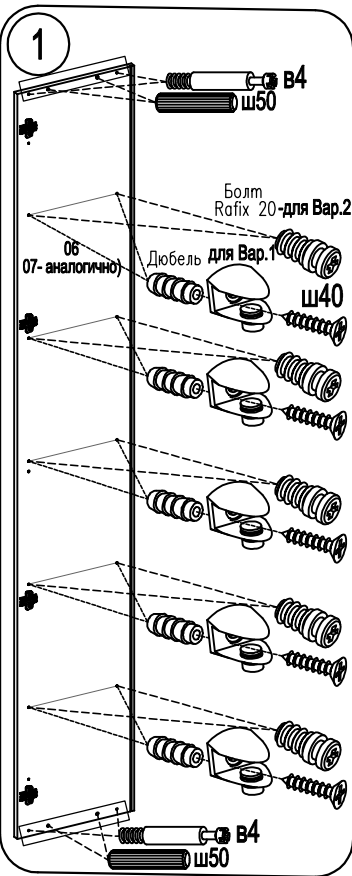
Максимальная нагрузка на щитовую полку 03–10 кг, на стеклянную полку – 5 кг

Шкант Ø8x30 8шт. ш50	Стяжка эксцентр 15D 8шт. C5 Зеленка для стяжки эксцентр	Дюбель для стяжки эксцентрик в4 8шт.	Держатель задн. стенки 10шт.	Угольник крепежный 1шт.	Наконечник H-5 4шт. Гвоздь 1,6x25 8шт.	Стяжка MVTON 2950 B16 B15 (Вариант) 3шт.
для варианта с дверью в метал. раме со стеклом		для варианта с дверью рамочной, рамочной со стекл.		для варианта с ящиками		Дюбель Ø8x30
Заглушка самокл. D14 1шт.	Петля накладная Intermark 4шт.	Петля накладная SENSYS 4шт.	Саморез US 3,5x16 KB 8шт.	Петля накладная SENSYS 3шт.	Саморез US 3,5x16 KB 6шт.	1шт.
Монтажная планка D3 4шт./3шт.	Механизм открывания Push open 1шт.	Саморез US4x30 ш1	Винт UW4x16 ш15	Саморез US3x20 ш28	для Вар.1	
Заглушка Ø8 2шт.	Заглушка Ø5 14шт.	Полкодержатель J123 д/стекл.полок, хром MC-J123-01 20шт.		Дюбель Ø5x12 20шт.	для Вар.2	
			Саморез US 3,5x16 KB ш40	Стяжка RafifixTab20 20шт.	Болт Rafifix 20 20шт.	



В инструкции показана сборка шкафа-дверь справа.

Сборку и установку ящиков смотри в инструкции FCC.04 M



**Внимание!** Наклейте маркировочный ярлык на стенку заднюю с обратной стороны и впишите код изделия согласно паспорта

